



SAN FRANCISCO
DEL RINCÓN
2018-2021

Ciudad de confianza
y emprendimiento

CUENTA PÚBLICA 2018



	2018	2017	PASIVO	2018	2017
ACTIVO					
Activo Circulante			Pasivo Circulante		
Efectivo y Equivalentes	83,253,712.91	86,349,211.00	Cuentas por Pagar a Corto Plazo	21,077,133.18	21,343,844.30
Derechos a Recibir Efectivo o Equivalentes	13,994,130.06	45,503,952.76	Documentos por Pagar a Corto Plazo	0.00	0.00
Derechos a Recibir Bienes o Servicios	36,065,732.63	29,363,875.86	Porción a Corto Plazo de la Deuda Pública a Largo Plazo	0.00	0.00
Inventarios	0.00	0.00	Títulos y Valores a Corto Plazo	0.00	0.00
Almacenes	1,106,650.42	1,056,321.98	Pasivos Diferidos a Corto Plazo	0.00	0.00
Estimación por Pérdida o Deterioro de Activos Circulantes	0.00	0.00	Fondos y Bienes de Terceros en Garantía y/o Administración a Corto Plazo	0.00	0.00
Otros Activos Circulantes	0.00	0.00	Provisiones a Corto Plazo	0.00	0.00
Total de Activo Circulante	134,420,226.02	162,273,361.60	Otros Pasivos a Corto Plazo	0.00	0.00
Activo No Circulante			Total de Pasivo Circulante	21,077,133.18	21,343,844.30
Inversiones Financieras a Largo Plazo	0.00	0.00			
Derechos a Recibir Efectivo o Equivalentes a Largo Plazo	0.00	0.00	Pasivo No Circulante		
Bienes Inmuebles, Infraestructura y Construcciones en Proceso	959,138,085.79	860,644,490.71	Cuentas por Pagar a Largo Plazo	0.00	0.00
Bienes Muebles	118,494,951.52	104,418,564.49	Documentos por Pagar a Largo Plazo	0.00	0.00
Activos Intangibles	2,828,622.51	2,705,121.73	Deuda Pública a Largo Plazo	28,252,375.01	35,358,054.23
Depreciación, Deterioro y Amortización Acumulada de Bienes	-115,398,641.61	-85,498,797.95	Pasivos Diferidos a Largo Plazo	0.00	0.00
Activos Diferidos	30,207,538.05	23,668,811.69	Fondos y Bienes de Terceros en Garantía y/o en Administración a Largo Plazo	0.00	0.00
Estimación por Pérdida o Deterioro de Activos no Circulantes	0.00	0.00	Provisiones a Largo Plazo	0.00	0.00
Otros Activos no Circulantes	0.00	0.00	Total de Pasivo No Circulante	28,252,375.01	35,358,054.23
Total de Activo No Circulante	995,270,556.26	905,938,190.67	Total del Pasivo	49,329,508.19	56,701,898.53
Total Activo	1,129,690,782.28	1,068,211,552.27	HACIENDA PÚBLICA/PATRIMONIO		
			Hacienda Pública/Patrimonio Contribuido		
			Aportaciones	128,380,118.04	101,609,513.73
			Donaciones de Capital	0.00	0.00
			Actualización de la Hacienda Pública/Patrimonio	0.00	0.00
			Hacienda Pública/Patrimonio Generado		
			Resultados del Ejercicio (Ahorro/ Desahorro)	951,981,156.05	853,887,858.66
			Resultados de Ejercicios Anteriores	86,263,430.99	45,178,517.86
			Revaluos	865,717,725.06	808,709,340.80
			Reservas	0.00	0.00
			Rectificaciones de Resultados de Ejercicios Anteriores	0.00	0.00
			Exceso o Insuficiencia en la Actualización de la Hacienda Pública/ Patrimonio	0.00	0.00
			Resultado por Posición Monetaria	0.00	0.00
			Resultado por Tenencia de Activos no Monetarios	0.00	0.00
			Total Hacienda Pública/Patrimonio	1,080,361,274.09	955,497,372.39
			Total del Pasivo y Hacienda Pública/Patrimonio	1,129,690,782.28	1,012,199,270.92


Bajo protesta de decir verdad declaramos que los Estados Financieros y sus notas, son razonablemente correctos y son responsabilidad del emisor.


 C.P. CARLOS SIERRA LOPEZ
 RESPONSABLE DEL AREA ADMINISTRATIVA



 C.P. JAVIER CASILLAS SALDAÑA
 TITULAR DE LA ENTIDAD

	<u>2018</u>	<u>2017</u>
INGRESOS Y OTROS BENEFICIOS		
Ingresos de la Gestión:	97,872,657.47	93,586,589.65
Impuestos	51,450,956.06	47,584,357.29
Cuotas y Aportaciones de Seguridad Social	0.00	0.00
Contribuciones de Mejoras	279,728.00	686,242.93
Derechos	38,297,766.59	34,355,342.99
Productos de Tipo Corriente	3,901,979.78	4,790,030.77
Aprovechamientos de Tipo Corriente	3,942,227.04	6,170,615.67
Ingresos por Venta de Bienes y Servicios	0.00	0.00
Ingresos no Comprendidos en las Fracciones de la Ley de Ingresos Causados en Ejercicios Fiscales Anteriores Pendientes de Liquidación o Pago	0.00	0.00
Participaciones, Aportaciones, Transferencias, Asignaciones, Subsidios y Otras Ayudas	384,674,055.18	342,121,678.48
Participaciones y Aportaciones	384,674,055.18	342,121,678.48
Transferencias, Asignaciones, Subsidios y Otras ayudas	0.00	0.00
Otros Ingresos y Beneficios	0.00	0.00
Ingresos Financieros	0.00	0.00
Incremento por Variación de Inventarios	0.00	0.00
Disminución del Exceso de Estimaciones por Pérdida o Deterioro u Obsolescencia	0.00	0.00
Disminución del Exceso de Provisiones	0.00	0.00
Otros Ingresos y Beneficios Varios	0.00	0.00
Total de Ingresos y Otros Beneficios	482,546,712.65	435,708,268.13
GASTOS Y OTRAS PÉRDIDAS		
Gastos de Funcionamiento	246,983,582.88	215,312,634.19
Servicios Personales	149,885,680.56	133,123,525.29
Materiales y Suministros	46,635,604.24	40,657,262.75
Servicios Generales	50,462,298.08	41,531,846.15
Transferencias, Asignaciones, Subsidios Y Otras Ayudas	61,078,029.10	46,622,208.40
Transferencias Internas y Asignaciones al Sector Público	25,576,527.78	25,190,470.27
Transferencias al Resto del Sector Público	27,390.00	0.00
Subsidios y Subvenciones	0.00	0.00
Ayudas Sociales	35,474,111.32	21,431,738.13
Pensiones y Jubilaciones	0.00	0.00
Transferencias a Fideicomisos, Mandatos y Contratos Análogos	0.00	0.00
Transferencias a la Seguridad Social	0.00	0.00
Donativos	0.00	0.00
Transferencias al Exterior	0.00	0.00
Participaciones y Aportaciones	3,955,378.08	3,487,876.88
Participaciones	0.00	0.00
Aportaciones	0.00	0.00
Convenios	3,955,378.08	3,487,876.88
Intereses, Comisiones y Otros Gastos de la Deuda Pública	2,986,352.40	3,226,076.39
Intereses de la Deuda Pública	2,986,352.40	3,226,076.39
Comisiones de la Deuda Pública	0.00	0.00
Gastos de la Deuda Pública	0.00	0.00
Costo por Coberturas	0.00	0.00
Apoyos Financieros	0.00	0.00
Otros Gastos y Pérdidas Extraordinarias	30,098,079.70	83,298,669.24
Estimaciones, Depreciaciones, Deterioros, Obsolescencia y Amortizaciones	30,098,079.70	27,286,387.89
Provisiones	0.00	0.00
Disminución de Inventarios	0.00	0.00
Aumento por Insuficiencia de Estimaciones por Pérdida o Deterioro y Obsolescencia	0.00	0.00
Aumento por Insuficiencia de Provisiones	0.00	0.00
Otros Gastos	0.00	56,012,281.35
Inversión Pública	51,181,859.50	38,582,285.17
Inversión Pública no Capitalizable	51,181,859.50	38,582,285.17
Total de Gastos y Otras Pérdidas	396,283,281.66	390,529,750.27
Resultados del Ejercicio (Ahorro/Desahorro)	86,263,430.99	45,178,517.86

"Bajo protesta de decir verdad declaramos que los Estados Financieros y sus notas, son razonablemente correctos y son responsabilidad del emisor".



C.P. CARLOS SIERRA LOPEZ
RESPONSABLE DEL AREA ADMINISTRATIVA



C.P. JAVIER CASILLAS
SALDAÑA
TITULAR DE LA ENTIDAD

Concepto	Hacienda Pública / Patrimonio Contribuido	Hacienda Pública / Patrimonio Generado de Ejercicios Anteriores	Hacienda Pública / Patrimonio Generado de Ejercicio	Exceso o Insuficiencia en la Actualización de la Hacienda Pública / Patrimonio	Total
Hacienda Pública / Patrimonio Contribuido Neto de 20XN-1	101,609,513.73				101,609,513.73
Aportaciones	101,609,513.73				101,609,513.73
Donaciones de Capital	0.00				0.00
Actualización de la Hacienda Pública/Patrimonio	0.00				0.00
Hacienda Pública / Patrimonio Generado Neto de 20XN-1		808,709,340.80	45,178,517.86		853,887,858.66
Resultados del Ejercicio (Ahorro/Desahorro)		808,709,340.80	45,178,517.86		853,887,858.66
Resultados de Ejercicios Anteriores		0.00			0.00
Revalúos		0.00			0.00
Reservas		0.00			0.00
Rectificaciones de Resultados de Ejercicios Anteriores		0.00			0.00
Exceso o Insuficiencia en la Actualización de la Hacienda Pública / Patrimonio Neto de 20XN-1				0.00	0.00
Resultado por Posición Monetaria				0.00	0.00
Resultado por Tenencia de Activos no Monetarios				0.00	0.00
Hacienda Pública / Patrimonio Neto Final de 20XN-1	101,609,513.73	808,709,340.80	45,178,517.86	0.00	955,497,372.39
Cambios en la Hacienda Pública / Patrimonio Contribuido Neto de 20XN	26,770,604.31				26,770,604.31
Aportaciones	26,770,604.31				26,770,604.31
Donaciones de Capital	0.00				0.00
Actualización de la Hacienda Pública/Patrimonio	0.00				0.00
Variaciones de la Hacienda Pública / Patrimonio Neto de 20XN		57,008,384.26	41,084,913.13		98,093,297.39
Resultados del Ejercicio (Ahorro/Desahorro)		57,008,384.26	41,084,913.13		98,093,297.39
Resultados de Ejercicios Anteriores		0.00	86,263,430.99		86,263,430.99
Revalúos		0.00	-45,178,517.86		11,829,866.40
Reservas		0.00			0.00
Rectificaciones de Resultados de Ejercicios Anteriores		0.00			0.00
Cambios en el Exceso o Insuficiencia en la Actualización de la Hacienda Pública / Patrimonio Neto de 20XN				0.00	0.00
Resultado por Posición Monetaria				0.00	0.00
Resultado por Tenencia de Activos no Monetarios				0.00	0.00
Hacienda Pública / Patrimonio Neto Final de 20XN	128,380,118.04	865,717,725.06	86,263,430.99	0.00	1,080,361,274.09




C.P. CARLOS SIERRA LOPEZ
RESPONSABLE DEL AREA ADMINISTRATIVA



C.P. JAVIER CASILLAS SALDAÑA
TITULAR DE LA ENTIDAD

	Origen	Aplicación
ACTIVO	64,505,164.45	125,984,394.46
Activo Circulante	34,605,320.79	6,752,185.21
Efectivo y Equivalentes	3,095,498.09	0.00
Derechos a Recibir Efectivo o Equivalentes	31,509,822.70	0.00
Derechos a Recibir Bienes o Servicios	0.00	6,701,856.77
Inventarios	0.00	0.00
Almacenes	0.00	50,328.44
Estimación por Pérdida o Deterioro de Activos Circulantes	0.00	0.00
Otros Activos Circulantes	0.00	0.00
Activo No Circulante	29,899,843.66	119,232,209.25
Inversiones Financieras a Largo Plazo	0.00	0.00
Derechos a Recibir Efectivo o Equivalentes a Largo Plazo	0.00	0.00
Bienes Inmuebles, Infraestructura y Construcciones en Proceso	0.00	98,493,595.08
Bienes Muebles	0.00	14,076,387.03
Activos Intangibles	0.00	123,500.78
Depreciación, Deterioro y Amortización Acumulada de Bienes	29,899,843.66	0.00
Activos Diferidos	0.00	6,538,726.36
Estimación por Pérdida o Deterioro de Activos no Circulantes	0.00	0.00
Otros Activos no Circulantes	0.00	0.00
PASIVO	0.00	7,372,390.34
Pasivo Circulante	0.00	266,711.12
Cuentas por Pagar a Corto Plazo	0.00	266,711.12
Documentos por Pagar a Corto Plazo	0.00	0.00
Porción a Corto Plazo de la Deuda Pública a Largo Plazo	0.00	0.00
Títulos y Valores a Corto Plazo	0.00	0.00
Pasivos Diferidos a Corto Plazo	0.00	0.00
Fondos y Bienes de Terceros en Garantía y/o Administración a Corto Plazo	0.00	0.00
Provisiones a Corto Plazo	0.00	0.00
Otros Pasivos a Corto Plazo	0.00	0.00
Pasivo No Circulante	0.00	7,105,679.22
Cuentas por Pagar a Largo Plazo	0.00	0.00
Documentos por Pagar a Largo Plazo	0.00	0.00
Deuda Pública a Largo Plazo	0.00	7,105,679.22
Pasivos Diferidos a Largo Plazo	0.00	0.00
Fondos y Bienes de Terceros en Garantía y/o en Administración a Largo Plazo	0.00	0.00
Provisiones a Largo Plazo	0.00	0.00
HACIENDA PÚBLICA/PATRIMONIO	124,863,901.70	0.00
Hacienda Pública/Patrimonio Contribuido	26,770,604.31	0.00
Aportaciones	26,770,604.31	0.00
Donaciones de Capital	0.00	0.00
Actualización de la Hacienda Pública/Patrimonio	0.00	0.00
Hacienda Pública/Patrimonio Generado	98,093,297.39	0.00
Resultados del Ejercicio (Ahorro/ Desahorro)	41,084,913.13	0.00
Resultados de Ejercicios Anteriores	57,008,384.26	0.00
Revalúos	0.00	0.00
Reservas	0.00	0.00
Rectificaciones de Resultados de Ejercicios Anteriores	0.00	0.00
Exceso o Insuficiencia en la Actualización de la Hacienda Pública/Patrimonio	0.00	0.00
Resultado por Posición Monetaria	0.00	0.00
Resultado por Tenencia de Activos no Monetarios	0.00	0.00

"Bajo protesta de decir verdad declaramos que los Estados Financieros y sus notas, son razonablemente correctos y son responsabilidad del emisor".



C.P. CARLOS SIERRA LOPEZ
RESPONSABLE DEL AREA ADMINISTRATIVA



C.P. JAVIER CASILLAS SALDAÑA
TITULAR DE LA ENTIDAD

Concepto	2018	2017
Flujo de Efectivo de las Actividades de Operación		
Origen	482,546,712.65	435,708,268.13
Impuestos	51,450,956.06	47,584,357.29
Cuotas y Aportaciones de Seguridad Social	0.00	0.00
Contribuciones de mejoras	279,728.00	686,242.93
Derechos	38,297,766.59	34,355,342.99
Productos de Tipo Corriente	3,901,979.78	4,790,030.77
Aprovechamientos de Tipo Corriente	3,942,227.04	6,170,615.67
Ingresos por Venta de Bienes y Servicios	0.00	0.00
Ingresos no Comprendidos en las Fracciones de la Ley de Ingresos Causados en Ejercicios Fiscales Anteriores Pendientes de Liquidación o Pago	0.00	0.00
Participaciones y Aportaciones	384,674,055.18	342,121,678.48
Transferencias, Asignaciones y Subsidios y Otras Ayudas	0.00	0.00
Otros Origenes de Operación	0.00	0.00
Aplicación	315,003,342.46	268,648,795.86
Servicios Personales	149,885,680.56	133,123,525.29
Materiales y Suministros	46,635,604.24	40,657,262.75
Servicios Generales	50,462,298.08	41,531,846.15
Transferencias Internas y Asignaciones al Sector Público	25,576,527.78	25,190,470.27
Transferencias al resto del Sector Público	27,390.00	0.00
Subsidios y Subvenciones	0.00	0.00
Ayudas Sociales	35,474,111.32	21,431,738.13
Pensiones y Jubilaciones	0.00	0.00
Transferencias a Fideicomisos, Mandatos y Contratos Análogos	0.00	0.00
Transferencias a la Seguridad Social	0.00	0.00
Donativos	0.00	0.00
Transferencias al Exterior	0.00	0.00
Participaciones	0.00	0.00
Aportaciones	0.00	0.00
Convenios	3,955,378.08	3,487,876.88
Otras Aplicaciones de Operación	2,986,352.40	3,226,076.39
Flujo Neto de Efectivo por Actividades de Operación	167,543,370.19	167,059,472.27
Flujo de Efectivo de las actividades de Inversión		
Origen	26,770,604.31	127,483,745.64
Bienes Inmuebles, Infraestructura y Construcciones en Proceso	0.00	119,580,266.85
Bienes Muebles	0.00	0.00
Otros Origenes de Inversión	26,770,604.31	7,903,478.79
Aplicación	14,199,887.81	12,681,277.80
Bienes Inmuebles, Infraestructura y Construcciones en Proceso	0.00	0.00
Bienes Muebles	14,199,887.81	12,681,277.80
Otras Aplicaciones de Inversión	0.00	0.00
Flujo Neto de Efectivo por Actividades de Inversión	12,570,716.50	114,802,467.84
Flujo de Efectivo de las actividades de Financiamiento		
Origen	37,138,111.42	-85,459,853.97
Endeudamiento Neto	0.00	0.00
Interno	-7,105,679.22	-23,352,501.24
Externo	7,105,679.22	23,352,501.24
Otros Origenes de Financiamiento	37,138,111.42	-85,459,853.97
Aplicación	13,557,622.69	102,223,116.31
Servicios de la Deuda	0.00	-9,400,000.00
Interno	0.00	-9,400,000.00
Externo	0.00	0.00
Otras Aplicaciones de Financiamiento	13,557,622.69	111,623,116.31
Flujo Neto de Efectivo por Actividades de Financiamiento	23,580,488.73	-187,682,970.28
Incremento/Disminución Neta en el Efectivo y Equivalentes al Efectivo	203,694,575.42	94,178,969.83
Efectivo y Equivalentes al Efectivo al Inicio del Ejercicio	86,349,211.00	58,561,470.11
Efectivo y Equivalentes al Efectivo al Final del Ejercicio	83,253,712.91	86,349,211.00



C.P. CARLOS SIERRA LOPEZ
RESPONSABLE DEL AREA ADMINISTRATIVA



C.P. JAVIER CASILLAS SALDAÑA
TITULAR DE LA ENTIDAD

MUNICIPIO SAN FRANCISCO DEL RINCON
ESTADO ANALÍTICO DEL ACTIVO
Del 1 de Enero al 31 de Diciembre de 2018

Concepto	Saldo Inicial 1	Cargos del Periodo 2	Abonos del Periodo 3	Saldo Final 4 (1+2-3)	Variación Del Periodo (4-1)
ACTIVO	1,068,211,552.27	1,618,539,757.70	1,557,060,527.69	1,129,690,782.28	61,479,230.01
Activo Circulante	162,273,361.60	1,350,939,965.32	1,378,793,100.90	134,420,226.02	-27,853,135.58
Efectivo y Equivalentes	86,349,211.00	1,085,445,045.95	1,088,540,544.04	83,253,712.91	-3,095,498.09
Derechos a Recibir Efectivo o Equivalentes	45,503,952.76	175,295,991.27	206,805,813.97	13,994,130.06	-31,509,822.70
Derechos a Recibir Bienes o Servicios	29,363,875.86	89,475,490.24	82,773,633.47	36,065,732.63	6,701,856.77
Inventarios	0.00	0.00	0.00	0.00	0.00
Almacenes	1,056,321.98	723,437.86	673,109.42	1,106,650.42	50,328.44
Estimación por Pérdida o Deterioro de Activos Circulantes	0.00	0.00	0.00	0.00	0.00
Otros Activos Circulantes	0.00	0.00	0.00	0.00	0.00
Activo No Circulante	905,938,190.67	267,599,792.38	178,267,426.79	995,270,556.26	89,332,365.59
Inversiones Financieras a Largo Plazo	0.00	0.00	0.00	0.00	0.00
Derechos a Recibir Efectivo o Equivalentes a Largo Plazo	0.00	0.00	0.00	0.00	0.00
Bienes Inmuebles, Infraestructura y Construcciones en Proceso	860,644,490.71	245,394,787.63	146,901,192.55	959,138,085.79	98,493,595.08
Bienes Muebles	104,418,564.49	14,499,755.04	423,368.01	118,494,951.52	14,076,387.03
Activos Intangibles	2,705,121.73	123,500.78	0.00	2,828,622.51	123,500.78
Depreciación, Deterioro y Amortización Acumulada de Bienes	-85,498,797.95	54,607.97	29,954,451.63	-115,398,641.61	-29,899,843.66
Activos Diferidos	23,668,811.69	7,527,140.96	988,414.60	30,207,538.05	6,538,726.36
Estimación por Pérdida o Deterioro de Activos no Circulantes	0.00	0.00	0.00	0.00	0.00
Otros Activos no Circulantes	0.00	0.00	0.00	0.00	0.00

"Bajo protesta de decir verdad declaramos que los Estados Financieros y sus notas, son razonablemente correctos y son responsabilidad del emisor".




C.P. CARLOS SIERRA LOPEZ
RESPONSABLE DEL AREA ADMINISTRATIVA




C.P. JAVIER CASILLAS SALCAÑA
TITULAR DE LA ENTIDAD

Denominación de las Deudas	Moneda de Contratación	Institución o País Acreedor	Saldo Inicial del Período	Saldo Final del Período
DEUDA PÚBLICA			35,358,054.23	28,252,375.01
Corto Plazo				
Deuda Interna			0.00	0.00
Instituciones de Crédito			0.00	0.00
Títulos y Valores			0.00	0.00
Arrendamientos Financieros			0.00	0.00
Deuda Externa			0.00	0.00
Organismos Financieros Internacionales			0.00	0.00
Deuda Bilateral			0.00	0.00
Títulos y Valores			0.00	0.00
Arrendamientos Financieros			0.00	0.00
<i>Subtotal a Corto Plazo</i>			0.00	0.00
Largo Plazo				
Deuda Interna			35,358,054.23	28,252,375.01
Instituciones de Crédito			35,358,054.23	28,252,375.01
Títulos y Valores			0.00	0.00
Arrendamientos Financieros			0.00	0.00
Deuda Externa			0.00	0.00
Organismos Financieros Internacionales			0.00	0.00
Deuda Bilateral			0.00	0.00
Títulos y Valores			0.00	0.00
Arrendamientos Financieros			0.00	0.00
<i>Subtotal Largo Plazo</i>			35,358,054.23	28,252,375.01
Otros Pasivos			21,343,844.30	21,077,133.18
Total Deuda y Otros Pasivos			56,701,898.53	49,329,508.19

"Bajo protesta de decir verdad declaramos que los Estados Financieros y sus notas, son razonablemente correctos y son responsabilidad del emisor".




C.P. CARLOS SIERRA LOPEZ
RESPONSABLE DEL AREA
ADMINISTRATIVA




C.P. JAVIER CASILLAS SALDAÑA
TITULAR DE LA ENTIDAD

NOMBRE	CONCEPTO
JUICIOS	
JUICIOS EN JUZGADO CIVIL.	8 JUICIOS.
JUICIOS EN JUZGADO DISTRITO.	11 JUICIOS.
JUICIOS EN JUZGADO ADMINISTRATIVO MPAL.	NO HAY JUICIOS.
JUICIOS EN TRIBUNAL DE CONCILIACIÓN Y ARBITRAJE.	2 JUICIOS.
JUICIOS EN TRIBUNAL CONTENCIOSO ADMINISTRATIVO.	17 JUICIOS.
JUICIOS EN JUNTAS DE CONCILIACION ARBITRAJE.	NO HAY JUICIOS.
JUICIOS EN TRIBUNAL FEDERAL DE JUSTICIA FISCALYADMINISTRATIVA.	NO HAY JUICIOS.
INFORMACIONES AD PERPETUAM.	NO HAY JUICIOS.
DENUNCIAS PENALES.	2 DENUNCIAS.
GARANTÍAS	
AVALES	
PENSIONES Y JUBILACIONES	
DEUDA CONTINGENTE	



C.P. CARLOS SIERRA LOPEZ
 RESPONSABLE DEL AREA ADMINISTRATIVA



C.P. JAVIER CASILLAS SALDAÑA
 TITULAR DE LA ENTIDAD



MUNICIPIO SAN FRANCISCO DEL RINCON

Notas de Desglose y Memoria

Correspondiente del 1 de Enero al 31 DE DICIEMBRE DEL 2018.

Ejercicio: 2018

Periodicidad: Trimestral

Corte: 1

NOTAS	DESCRIPCIÓN
	I. NOTAS DE DESGLOSE:
	INFORMACION CONTABLE
ESF-01	FONDOS CON AFECTACIÓN ESPECÍFICA E INVERSIONES FINANCIERAS
ESF-02	CONTRIBUCIONES POR RECUPERAR
ESF-03	CONTRIBUCIONES POR RECUPERAR CORTO PLAZO
ESF-04	BIENES DISPONIBLES PARA SU TRANSFORMACIÓN ESTIMACIONES Y DETERIORS
ESF-05	INVENTARIO Y ALMACENES
ESF-06	FIDEICOMISOS, MANDATOS Y CONTRATOS ANALOGOS
ESF-07	PARTICIPACIONES Y APORTACIONES DE CAPITAL
ESF-08	BIENES MUEBLES E INMUEBLES
ESF-09	INTANGIBLES Y DIFERIDOS
ESF-10	ESTIMACIONES Y DETERIORS
ESF-11	OTROS ACTIVOS NO CIRCULANTES
ESF-12	CUENTAS Y DOCUMENTOS POR PAGAR
ESF-13	FONDOS Y BIENES DE TERCEROS
ESF-14	OTROS PASIVOS CIRCULANTES
EA-01	INGRESOS
EA-02	OTROS INGRESOS
EA-03	GASTOS
VHP-01	PATRIMONIO CONTRIBUIDO
VHP-02	PATRIMONIO GENERADO
EFE-01	FLUJO DE EFECTIVO
EFE-02	ADQ. BIENES MUEBLES E INMUEBLES
EFE-03	CONCILIACIÓN DEL FLUJO DE EFECTIVO
Conciliación_Ig	CONCILIACIÓN ENTRE LOS INGRESOS PRESUPUESTARIOS Y CONTABLES
Conciliación_Eg	CONCILIACIÓN ENTRE LOS EGRESOS PRESUPUESTARIOS Y LOS GASTOS CONTABLES
Memoria	II. DE MEMORIA (DE ORDEN):
	CONTABLES
	PRESUPUESTALES

C.P. CARLOS SIERRA LOPEZ
RESPONSABLE DEL AREA ADMINISTRATIVA

C.P. JAVIER CASILLAS SALDAÑA
TITULAR DE LA ENTIDAD

Notas:

ESF-01 FONDOS CON AFECTACIÓN ESPECÍFICA E INVERSIONES FINANCIERAS

Cuenta	Nombre de la Cuenta	Monto	Tipo	2017	2015	2014	Característica
1114	Inversiones Temporales (Hasta 3 meses)	2,391,984.62					
1115	Fondos con Afectación Específica	57,530,234.89					
1121	Inversiones Financieras de Corto Plazo	0.00			4,861.72	4,912.00	2014 Fechibilidad de Cobro
1211	Inversiones a Largo Plazo	0.00			-1,101,704.84	1,996,788.93	0.00

ESF-02 CONTRIBUCIONES POR RECUPERAR

Cuenta	Nombre de la Cuenta	Monto	A 90 Días	A 180 Días	A 365 Días	+ 365 Días	Característica
1122	Cuentas por Cobrar a Corto Plazo	6,625.78	2,585,711.86	4,853.48	0.00	0.00	0.00
1124	Ingresos por Recaptar a Corto Plazo	-1,602,365.38	-3,477,029.64	-4,861.72	0.00	0.00	0.00

ESF-03 CONTRIBUCIONES POR RECURSOS: CORTO PLAZO

Cuenta	Nombre de la Cuenta	Monto	A 90 Días	A 180 Días	A 365 Días	+ 365 Días	Característica
1123	Deudores Diversos por Cobrar a Corto Plazo	2,585,711.86	2,585,711.86	0.00	0.00	0.00	0.00
1125	Deudores por Anticipo de la Tesorería a Corto Plazo	-9,033.73	-9,033.73	0.00	0.00	0.00	0.00
1131	Anticipo a Proveedores por Adquisición de Bienes y Prestación de Servicios a Corto Plazo	0.00	0.00	0.00	0.00	0.00	0.00
1132	Anticipo a Proveedores por Adquisición de Bienes Inmuebles y Muebles a Corto Plazo	0.00	0.00	0.00	0.00	0.00	0.00
1133	Anticipo a Proveedores por Adquisición de Bienes Intangibles a Corto Plazo	0.00	0.00	0.00	0.00	0.00	0.00
1134	Anticipo a Contratistas por Obras Públicas a Corto Plazo	36,065,732.63	36,065,732.63	0.00	0.00	0.00	0.00
1139	Otros Derechos a Recibir Bienes o Servicios a Corto Plazo	0.00	0.00	0.00	0.00	0.00	0.00

ESF-04 INVENTARIO

Cuenta	Nombre de la Cuenta	Monto	Sistema de Costeo	Método de Valuación	Convencencia de la Aplicación	Impacto de Información Financiera
1140	Inventarios	0.00				
1141	Inventario de Mercancías para Venta	0.00				
1142	Inventario de Mercancías Terminadas	0.00				
1143	Inventario de Mercancías en Proceso de Elaboración	0.00				
1144	Inventario de Materias Primas, Materiales y Suministros para Producción	0.00				
1145	Bienes en Tránsito	0.00				

ESF-05 ALMACENES

Cuenta	Nombre de la Cuenta	Monto	Método	Convencencia de Aplicación	Impacto a la Información Financiera por cambios en el método
1150	Almacenes	1,106,650.42			
1151	Almacén de Materiales y Suministros de Consumo	1,106,650.42			

ESF-06 FIDEICOMISOS, MANDATOS Y CONTRATOS ANALÓGOS

Cuenta	Nombre de la Cuenta	Monto	Tipo	Característica
1213	Fideicomisos, Mandatos y Contratos Análogos	0.00		

ESF-07 PARTICIPACIONES Y APORTACIONES DE CAPITAL

Cuenta	Nombre de la Cuenta	Monto
1214	Participaciones y Aportaciones de Capital	0.00

ESF-08 BIENES MUEBLES E INMUEBLES

Cuenta	Nombre de la Cuenta	Monto	Dep. Gasto	Dep. Acumulado	Método	Tasas Aplicada	Orientos	Característica
1230	Bienes Inmuebles, Infraestructura y Construcciones en Proceso	959,138,085.79	0.00	0.00				
1231	Terrenos	440,204,041.38	0.00	0.00				
1232	Viverandas	0.00	0.00	0.00				
1233	Edificios no Habitacionales	300,131,721.04	0.00	0.00				
1234	Infraestructura	61,399,504.51	0.00	0.00				
1235	Construcciones en Proceso en Bienes de Dominio Público	147,443,105.67	0.00	0.00				
1236	Construcciones en Proceso en Bienes Propios	9,959,713.19	0.00	0.00				
1238	Otros Bienes Inmuebles	0.00	0.00	0.00				
1240	Bienes Muebles	118,494,851.52	14,997,722.26	-70,549,543.58				
1241	Mobiliario y Equipo de Administración	14,133,142.56	1,642,295.59	-8,256,334.62				
1242	Mobiliario y Equipo Educativo y Recreativo	3,567,498.72	374,865.29	-1,196,073.96				
1243	Equipo e Instrumental Médico y de Laboratorio	340,391.33	33,381.80	-103,695.44				
1244	Vehículos y Equipo de Transporte	72,270,200.66	10,395,823.07	-46,140,628.58				
1245	Equipo de Defensa y Seguridad	3,088,713.94	303,187.00	-1,695,796.42				
1246	Maquinaria, Otros Equipos y Herramientas	17,560,488.50	2,248,166.51	-10,157,014.56				
1247	Colecciones, Obras de Arte y Objetos Valiosos	7,524,505.81	0.00	0.00				
1248	Actros Biológicos	0.00	0.00	0.00				

ESF-09 INTANGIBLES Y DERECHOS

Cuenta	Nombre de la Cuenta	Monto	Amort. Gasto	Amort. Acum.	Método	Tasas Aplicada	Criterios	Característica
1250	Actros Intangibles	2,828,622.51	272,893.14	0.00				
1251	Software	1,520,146.00	156,877.04	0.00				
1252	Patentes, Marcas y Derechos	0.00	0.00	0.00				
1253	Concesiones y Franquicias	720,000.00	0.00	0.00				

Cuenta	Nombre de la Cuenta	Monto	Criterio
1254	Licencias	588,476.51	0.00
1259	Otros Activos Intangibles	0.00	0.00
1270	Activos Diferidos	30,207,538.05	0.00
1271	Estudios, Formulación y Evaluación de Proyectos	30,207,538.05	0.00
1272	Derechos Sobre Bienes en Régimen de Arrendamiento Financiero	0.00	0.00
1273	Gastos Pagados por Adelantado a Largo Plazo	0.00	0.00
1274	Anticipos a Largo Plazo	0.00	0.00
1275	Beneficios al Retiro de Empleados Pagados por Adelantado	0.00	0.00
1279	Otros Activos Diferidos	0.00	0.00

ESF-10 ESTIMACIONES Y DETERMINOS

Cuenta	Nombre de la Cuenta	Monto	Criterio
1160	Estimación por Pérdida o Detenore de Activos Circulantes	0.00	0.00
1161	Estimaciones para Cuentas Incobrables por Derechos a Recibir Efectivo o Equivalentes	0.00	0.00
1162	Estimación por Detenore de Inventarios	0.00	0.00

ESF-11 OTROS ACTIVOS

Cuenta	Nombre de la Cuenta	Monto	Característica
1280	Otros Activos no Circulantes	0.00	
1281	Bienes en Concesión	0.00	
1282	Bienes en Arrendamiento Financiero	0.00	
1283	Bienes en Comodato	0.00	

ESF-12 CUENTAS Y DOCUMENTOS POR PAGAR

Cuenta	Nombre de la Cuenta	Monto	A 90 Días	A 180 Días	A 365 Días	Más de 365 Días	Facilidad de Pago
2110	Cuentas por Pagar a Corto Plazo	21,077,133.18	0.00	0.00	0.00	0.00	0.00
2111	Servicios Personales por Pagar a Corto Plazo	2,205,004.53	0.00	0.00	0.00	0.00	0.00
2112	Proveedores por Pagar a Corto Plazo	5,484,800.28	0.00	0.00	0.00	0.00	0.00
2113	Contratistas por Obras Públicas por Pagar a Corto Plazo	3,318,667.88	0.00	0.00	0.00	0.00	0.00
2114	Participaciones y Aportaciones por Pagar a Corto Plazo	0.00	0.00	0.00	0.00	0.00	0.00
2115	Transferencias Otorgadas por Pagar a Corto Plazo	3,998.83	0.00	0.00	0.00	0.00	0.00
2116	Intereses, Comisiones y Otros Gastos de la Deuda Pública por Pagar a Corto Plazo	2,639,615.29	0.00	0.00	0.00	0.00	0.00
2117	Referencias y Contribuciones por Pagar a Corto Plazo	0.00	0.00	0.00	0.00	0.00	0.00
2118	Devoluciones de la Ley de Ingresos por Pagar a Corto Plazo	7,444,136.37	0.00	0.00	0.00	0.00	0.00
2119	Otras Cuentas por Pagar a Corto Plazo	0.00	0.00	0.00	0.00	0.00	0.00
2120	Documentos por Pagar a Corto Plazo	0.00	0.00	0.00	0.00	0.00	0.00
2121	Documentos Comerciales por Pagar a Corto Plazo	0.00	0.00	0.00	0.00	0.00	0.00
2122	Documentos con Contratistas por Obras Públicas por Pagar a Corto Plazo	0.00	0.00	0.00	0.00	0.00	0.00
2129	Otros Documentos por Pagar a Corto Plazo	0.00	0.00	0.00	0.00	0.00	0.00

ESF-13 FONDOS Y BIENES DE TERCEROS

Cuenta	Nombre de la Cuenta	Monto	Naturaliza	Característica
2180	Fondos y Bienes de Terceros en Garantía y/o Administración a Corto Plazo	0.00		
2181	Fondos en Garantía a Corto Plazo	0.00		
2182	Fondos en Administración a Corto Plazo	0.00		
2183	Fondos Contingentes a Corto Plazo	0.00		
2184	Fondos de Fideicomisos, Mandatos y Contratos Análogos a Corto Plazo	0.00		
2185	Otros Fondos de Terceros en Garantía y/o Administración a Corto Plazo	0.00		
2186	Valores y Bienes en Garantía a Corto Plazo	0.00		
2250	Fondos y Bienes de Terceros en Garantía y/o Administración a Largo Plazo	0.00		
2251	Fondos en Garantía a Largo Plazo	0.00		
2252	Fondos en Administración a Largo Plazo	0.00		
2253	Fondos Contingentes a Largo Plazo	0.00		
2254	Fondos de Fideicomisos, Mandatos y Contratos Análogos a Largo Plazo	0.00		
2255	Otros Fondos de Terceros en Garantía y/o Administración a Largo Plazo	0.00		
2256	Valores y Bienes en Garantía a Largo Plazo	0.00		

ESF-14 OTROS PASIVOS CIRCULANTES

Cuenta	Nombre de la Cuenta	Monto	Naturaliza	Característica
2189	Otros Pasivos Diferidos a Corto Plazo	0.00		
2199	Otros Pasivos Circulantes	0.00		
2240	Pasivos Diferidos a Largo Plazo	0.00		
2241	Créditos Diferidos a Largo Plazo	0.00		
2242	Intereses Cobrados por Adelantado a Largo Plazo	0.00		
2249	Otros Pasivos Diferidos a Largo Plazo	0.00		

MUNICIPIO SAN FRANCISCO DEL RINCON

Notas de Desglose Estado de Actividades

Correspondiente del 1 de Enero al AL 31 DE DICIEMBRE DEL 2018

Ejercicio: 2018

Periodicidad: Trimestral

Corte: 1

Notas

EA-01 INGRESOS

Cuenta	Nombre de la Cuenta	Monto	Característica Significativa
4100	INGRESOS DE GESTION	97,872,657.47	
4110	Impuestos	51,450,956.06	
4111	Impuestos Sobre los Ingresos	0.00	
4112	Impuestos Sobre el Patrimonio	40,733,656.19	
4113	Impuestos Sobre la Producción, el Consumo y las Transacciones	1,081,825.10	
4114	Impuestos al Comercio Exterior	0.00	
4115	Impuestos Sobre Nóminas y Asimilables	0.00	
4116	Impuestos Ecológicos	19,800.00	
4117	Accesorios de Impuestos	9,615,674.77	
4119	Otros Impuestos	0.00	
4120	Cuotas y Aportaciones de Seguridad Social	0.00	
4121	Aportaciones para Fondos de Vivienda	0.00	
4122	Cuotas para el Seguro Social	0.00	
4123	Cuotas de Ahorro para el Retiro	0.00	
4124	Accesorios de Cuotas y Aportaciones de Seguridad Social	279,728.00	
4129	Otras Cuotas y Aportaciones para la Seguridad Social	279,728.00	
4130	Contribuciones de Mejoras	38,297,766.59	
4131	Contribuciones de Mejoras por Obras Públicas	2,065,436.29	
4140	Derechos	0.00	
4141	Derechos por el Uso, Goce, Aprovechamiento o Explotación de Bienes de Dominio Público	36,232,330.30	
4142	Derechos a los Hidrocarburos	0.00	
4143	Derechos por Prestación de Servicios	0.00	
4144	Accesorios de Derechos	0.00	
4149	Otros Derechos	0.00	
4150	Productos de Tipo Corriente	3,901,979.78	
4151	Productos Derivados del Uso y Aprovechamiento de Bienes no Sujetos a Régimen de Dominio Público	3,901,979.78	
4152	Enajenación de Bienes Muebles no Sujetos a ser Inventariados	0.00	
4153	Accesorios de Productos	0.00	
4159	Otros Productos que Generan Ingresos Corrientes	0.00	
4160	Aprovechamientos de Tipo Corriente	3,942,227.04	
4161	Incentivos Derivados de la Colaboración Fiscal	0.00	
4162	Multas	3,942,227.04	
4163	Indemnizaciones	0.00	
4164	Reintegros	0.00	
4165	Aprovechamientos Provenientes de Obras Públicas	0.00	
4166	Aprovechamientos por Participaciones Derivadas de la Aplicación de Leyes	0.00	
4167	Aprovechamientos por Aportaciones y Cooperaciones	0.00	
4168	Accesorios de Aprovechamientos	0.00	
4169	Otros Aprovechamientos	0.00	
4170	Ingresos por Venta de Bienes y Servicios	0.00	
4171	Ingresos por Venta de Mercancías	0.00	
4172	Ingresos por Venta de Bienes y Servicios Producidos en Establecimientos del Gobierno	0.00	
4173	Ingresos por Venta de Bienes y Servicios de Organismos Descentralizados	0.00	
4174	Ingresos de Operación de Entidades Paraestatales Empresariales y no Financieras	0.00	
4190	Ingresos no Comprendidos en las Fracciones de la Ley de Ingresos Causados en Ejercicios Fiscales Anteriores Pendientes de Liquidación	0.00	
4191	Impuestos no Comprendidos en las Fracciones de la Ley de Ingresos Causados en Ejercicios Fiscales Anteriores Pendientes de Liquidación	0.00	
4192	Contribuciones de Mejoras, Derechos, Productos y Aprovechamientos no Comprendidos en las Fracciones de la Ley de Ingresos Causados en Ejercicios Fiscales Anteriores Pendientes de Liquidación	0.00	
4200	PARTICIPACIONES, APORTACIONES, TRANSFERENCIAS, ASIGNACIONES, SUBSIDIOS Y OTRAS AYUDAS	384,674,055.18	
4210	Participaciones y Aportaciones	384,674,055.18	

Cuenta	Nombre de la Cuenta	Monto	Naturaleza	Característica
4211	Participaciones	161,403,639.94	0.00	
4212	Aportaciones	98,188,234.00	0.00	
4213	Convenios	125,082,181.24	0.00	
4220	Transferencias, Asignaciones, Subsidios y Otras ayudas	0.00	0.00	
4221	Transferencias Internas y Asignaciones del Sector Público	0.00	0.00	
4222	Transferencias del Sector Público	0.00	0.00	
4223	Subsidios y Subvenciones	0.00	0.00	
4224	Ayudas Sociales	0.00	0.00	
4225	Pensiones y Jubilaciones	0.00	0.00	
4226	Transferencias del Exterior	0.00	0.00	

EA-02 OTROS INGRESOS

Cuenta	Nombre de la Cuenta	Monto	Naturaleza	Característica
4300	OTROS INGRESOS Y BENEFICIOS	0.00	0.00	
4310	Ingresos Financieros	0.00	0.00	
4311	Intereses Ganados de Valores, Créditos, Bonos y Otros.	0.00	0.00	
4319	Otros Ingresos Financieros	0.00	0.00	
4320	Incremento por Variación de Inventarios	0.00	0.00	
4321	Incremento por Variación de Inventarios de Mercancías para Venta	0.00	0.00	
4322	Incremento por Variación de Inventarios de Mercancías Terminadas	0.00	0.00	
4323	Incremento por Variación de Inventarios de Mercancías en Proceso de Elaboración	0.00	0.00	
4324	Incremento por Variación de Inventarios de Materias Primas, Materiales y Suministros para Producción	0.00	0.00	
4325	Incremento por Variación de Almacén de Materias Primas, Materiales y Suministros de Consumo	0.00	0.00	
4330	Disminución del Exceso de Estimaciones por Pérdida o Deterioro u Obsolescencia	0.00	0.00	
4331	Disminución del Exceso de Estimaciones por Pérdida o Deterioro u Obsolescencia	0.00	0.00	
4340	Disminución del Exceso de Provisiones	0.00	0.00	
4341	Disminución del Exceso en Provisiones	0.00	0.00	
4390	Otros Ingresos y Beneficios Varios	0.00	0.00	
4391	Otros Ingresos de Ejercicios Anteriores	0.00	0.00	
4392	Bonificaciones y Descuentos Obtenidos	0.00	0.00	
4393	Diferencias por Tipo de Cambio a Favor en Efectivo y Equivalentes	0.00	0.00	
4394	Diferencias de Cotizaciones a Favor en Valores Negociables	0.00	0.00	
4395	Resultado por Posición Monetaria	0.00	0.00	
4396	Utilidades por Participación Patrimonial	0.00	0.00	
4399	Otros Ingresos y Beneficios Varios	0.00	0.00	

EA-03 GASTOS

Cuenta	Nombre de la Cuenta	Monto	%	Característica
5000	GASTOS Y OTRAS PERDIDAS	396,283,281.66	100%	
5100	GASTOS DE FUNCIONAMIENTO	246,983,582.88	62%	
5110	Servicios Personales	149,885,680.56	38%	
5111	Remuneraciones al Personal de Carácter Permanente	94,758,321.72	24%	
5112	Remuneraciones al Personal de Carácter Transitorio	5,899,793.27	1%	
5113	Remuneraciones Adicionales y Especiales	17,253,513.71	4%	
5114	Seguridad Social	15,684,974.95	4%	
5115	Otras Prestaciones Sociales y Económicas	16,289,076.91	4%	
5116	Pago de Estímulos a Servidores Públicos	0.00	0%	
5120	Materiales y Suministros	46,635,604.24	12%	
5121	Materiales de Administración, Emisión de Documentos y Artículos Oficiales	2,858,357.71	1%	
5122	Alimentos y Utensilios	1,111,900.42	0%	
5123	Materias Primas y Materiales de Producción y Comercialización	61,354.00	0%	
5124	Materiales y Artículos de Construcción y de Reparación	12,450,368.68	3%	
5125	Productos Químicos, Farmacéuticos y de Laboratorio	500,897.35	0%	
5126	Combustibles, Lubricantes y Aditivos	24,161,342.51	6%	
5127	Vestuario, Blancos, Prendas de Protección y Artículos Deportivos	1,544,372.21	0%	
5128	Materiales y Suministros para Seguridad	146,542.95	0%	
5129	Herramientas, Refacciones y Accesorios Menores	3,800,468.41	1%	

5130	Servicios Generales	50,462,298.08	13%
5131	Servicios Básicos	26,660,011.95	7%
5132	Servicios de Arrendamiento	1,193,020.36	0%
5133	Servicios Profesionales, Científicos y Técnicos y Otros Servicios	6,145,995.64	2%
5134	Servicios Financieros, Bancarios y Comerciales	2,205,638.84	1%
5135	Servicios de Instalación, Reparación, Mantenimiento y Conservación	4,581,360.51	1%
5136	Servicios de Comunicación Social y Publicidad	3,443,721.35	1%
5137	Servicios de Traslado y Viáticos	341,101.08	0%
5138	Servicios Oficiales	3,437,603.56	1%
5139	Otros Servicios Generales	2,453,844.79	1%
5200	TRANSFERENCIAS, ASIGNACIONES, SUBSIDIOS Y OTRAS AYUDAS	61,078,029.10	15%
5210	Transferencias Internas y Asignaciones al Sector Público	25,576,527.78	6%
5211	Asignaciones al Sector Público	0.00	0%
5212	Transferencias Internas al Sector Público	25,576,527.78	6%
5220	Transferencias al Resto del Sector Público	27,390.00	0%
5221	Transferencias a Entidades Paraestatales	27,390.00	0%
5222	Transferencias a Entidades Federativas y Municipios	0.00	0%
5230	Subsidios y Subvenciones	0.00	0%
5231	Subsidios	0.00	0%
5232	Subvenciones	0.00	0%
5240	Ayudas Sociales	0.00	0%
5241	Ayudas Sociales a Personas	35,474,111.32	9%
5242	Becas	28,274,838.96	7%
5243	Ayudas Sociales a Instituciones	4,760,707.36	1%
5244	Ayudas Sociales por Desastres Naturales y Otros Sinistros	2,438,565.00	1%
5250	Pensiones y Jubilaciones	0.00	0%
5251	Pensiones	0.00	0%
5252	Jubilaciones	0.00	0%
5259	Otras Pensiones y Jubilaciones	0.00	0%
5260	Transferencias a Fideicomisos, Mandatos y Contratos Análogos	0.00	0%
5261	Transferencias a Fideicomisos, Mandatos y Contratos Análogos al Gobierno	0.00	0%
5262	Transferencias a Fideicomisos, Mandatos y Contratos Análogos a Entidades Paraestatales	0.00	0%
5270	Transferencias a la Seguridad Social	0.00	0%
5271	Transferencias por Obligaciones de Ley	0.00	0%
5280	Donativos	0.00	0%
5281	Donativos a Instituciones sin Fines de Lucro	0.00	0%
5282	Donativos a Entidades Federativas y Municipios	0.00	0%
5283	Donativos a Fideicomiso, Mandatos y Contratos Análogos Privados	0.00	0%
5284	Donativos a Fideicomiso, Mandatos y Contratos Análogos Estatales	0.00	0%
5285	Donativos Internacionales	0.00	0%
5290	Transferencias al Exterior	0.00	0%
5291	Transferencias al Exterior a Gobiernos Extranjeros y Organismos Internacionales	0.00	0%
5292	Transferencias al Sector Privado Externo	0.00	0%
5300	PARTICIPACIONES Y APORTACIONES	3,955,378.08	1%
5310	Participaciones	0.00	0%
5311	Participaciones de la Federación a Entidades Federativas y Municipios	0.00	0%
5312	Participaciones de las Entidades Federativas a los Municipios	0.00	0%
5320	Aportaciones	0.00	0%
5321	Aportaciones de la Federación a Entidades Federativas y Municipios	0.00	0%
5322	Aportaciones de las Entidades Federativas a los Municipios	0.00	0%
5330	Convenios	3,955,378.08	1%
5331	Convenios de Reasignación	0.00	0%
5332	Convenios de Descentralización y Otros	3,955,378.08	1%
5400	INTERESES, COMISIONES Y OTROS GASTOS DE LA DEUDA PUBLICA	2,986,352.40	1%
5410	Intereses de la Deuda Pública	2,986,352.40	1%
5411	Intereses de la Deuda Pública Interna	2,986,352.40	1%
5412	Intereses de la Deuda Pública Externa	0.00	0%
5420	Comisiones de la Deuda Pública	0.00	0%

5421	Comisiones de la Deuda Pública Interna	0.00	0%
5422	Comisiones de la Deuda Pública Externa	0.00	0%
5430	Gastos de la Deuda Pública	0.00	0%
5431	Gastos de la Deuda Pública Interna	0.00	0%
5432	Gastos de la Deuda Pública Externa	0.00	0%
5440	Costo por Coberturas	0.00	0%
5441	Costo por Coberturas	0.00	0%
5450	Apoyos Financieros	0.00	0%
5451	Apoyos Financieros a Intermediarios	0.00	0%
5452	Apoyo Financiero a Ahorradores y Deudores del Sistema Financiero Nacional	0.00	0%
5500	OTROS GASTOS Y PERDIDAS EXTRAORDINARIAS	30,098,079.70	8%
5510	Estimaciones, Depreciaciones, Deterioros, Obsolescencia y Amortizaciones	30,098,079.70	8%
5511	Estimaciones por Pérdida o Deterioro de Activos Circulantes	0.00	0%
5512	Estimaciones por Pérdida o Deterioro de Activo no Circulante	0.00	0%
5513	Depreciación de Bienes Inmuebles	14,683,836.23	4%
5514	Depreciación de Infraestructura	0.00	0%
5515	Depreciación de Bienes Muebles	14,997,722.26	4%
5516	Deterioro de los Activos Biológicos	0.00	0%
5517	Amortización de Activos Intangibles	272,893.14	0%
5518	Disminución de Bienes por pérdida, obsolescencia y deterioro	143,628.07	0%
5520	Provisiones	0.00	0%
5521	Provisiones de Pasivos a Corto Plazo	0.00	0%
5522	Provisiones de Pasivos a Largo Plazo	0.00	0%
5530	Disminución de Inventarios	0.00	0%
5531	Disminución de Inventarios de Mercancías para Venta	0.00	0%
5532	Disminución de Inventarios de Mercancías Terminadas	0.00	0%
5533	Disminución de Inventarios de Mercancías en Proceso de Elaboración	0.00	0%
5534	Disminución de Inventarios de Materias Primas, Materiales y Suministros para Producción	0.00	0%
5535	Disminución de Almacén de Materiales y Suministros de Consumo	0.00	0%
5540	Aumento por Insuficiencia de Estimaciones por Pérdida o Deterioro u Obsolescencia	0.00	0%
5541	Aumento por Insuficiencia de Estimaciones por Pérdida o Deterioro u Obsolescencia	0.00	0%
5550	Aumento por Insuficiencia de Provisiones	0.00	0%
5551	Aumento por Insuficiencia de Provisiones	0.00	0%
5590	Otros Gastos	0.00	0%
5591	Gastos de Ejercicios Anteriores	0.00	0%
5592	Pérdidas por Responsabilidades	0.00	0%
5593	Bonificaciones y Descuentos Otorgados	0.00	0%
5594	Diferencias por Tipo de Cambio Negativas en Efectivo y Equivalentes	0.00	0%
5595	Diferencias de Cotizaciones Negativas en Valores Negociables	0.00	0%
5596	Resultado por Posición Monetaria	0.00	0%
5597	Pérdidas por Participación Patrimonial	0.00	0%
5599	Otros Gastos Varios	0.00	0%
5600	INVERSIÓN PÚBLICA	51,181,859.50	13%
5610	Inversión Pública no Capitalizable	51,181,859.50	13%
5611	Construcción en Bienes no Capitalizable	51,181,859.50	13%

MUNICIPIO SAN FRANCISCO DEL RINCON

Ejercicio: 2018

Notas de Desglose Estado de Variación en la Hacienda Pública

Periodicidad: Trimestral

Correspondiente del 1 de Enero al AL 31 DE DICIEMBRE DEL 2018

Corte: 1

Notas

VHP-01 PATRIMONIO CONTRIBUIDO

Cuenta	Nombre de la Cuenta	Monto	Tipo	Naturaleza
3110	Aportaciones	128,380,118.04		
3120	Donaciones de Capital	0.00		
3130	Actualización de la Hacienda Pública/Patrimonio	0.00		

VHP-02 PATRIMONIO GENERADO

Cuenta	Nombre de la Cuenta	Monto	Procedencia
3210	Resultado del Ejercicio (Ahorro/ Desahorro)	86,263,430.99	
3220	Resultados de Ejercicios Anteriores	865,717,725.06	
3230	Revalúos	0.00	
3231	Revalúo de Bienes Inmuebles	0.00	
3232	Revalúo de Bienes Muebles	0.00	
3233	Revalúo de Bienes Intangibles	0.00	
3239	Otros Revalúos	0.00	
3240	Reservas	0.00	
3241	Reservas de Patrimonio	0.00	
3242	Reservas Territoriales	0.00	
3243	Reservas por Contingencias	0.00	
3250	Rectificaciones de Resultados de Ejercicios Anteriores	0.00	
3251	Cambios en Políticas Contables	0.00	
3252	Cambios por Errores Contables	0.00	

MUNICIPIO SAN FRANCISCO DEL RINCON

Ejercicio: 2018

Notas de Desglose Estado de Flujos de Efectivo

Periodicidad: Trimestral

Correspondiente del 1 de Enero al AL 31 DE DICIEMBRE DEL 2018

Corte: 1

Notas

EFE-01 FLUJOS DE EFECTIVO

Cuenta	Nombre de la Cuenta	Saldo Final	Saldo Inicial
1111	Efectivo	22,168.72	23,417.78
1112	Bancos/Tesorería	22,666,506.22	51,436,536.70
1113	Bancos/Dependencias y Otros	0.00	0.00
1114	Inversiones Temporales (Hasta 3 meses)	2,391,984.62	53,915.45
1115	Fondos con Afectación Específica	57,530,234.89	32,637,477.41
1116	Depósitos de Fondos de Terceros en Garantía y/o Administración	545,515.46	2,098,288.76
1119	Otros Efectivos y Equivalentes	97,303.00	99,574.90
1110	Total	83,253,712.91	86,349,211.00

EFE-02 ADO. BIENES MUEBLES E INMUEBLES

Cuenta	Nombre de la Cuenta	Monto	Subsidio	Pagos
1230	Bienes Inmuebles, Infraestructura y Construcciones en Proceso	959,138,085.79		
1231	Terrenos	440,204,041.38		
1232	Viviendas	0.00		
1233	Edificios no Habitacionales	300,131,721.04		
1234	Infraestructura	61,399,504.51		
1235	Construcciones en Proceso en Bienes de Dominio Público	147,443,105.67		
1236	Construcciones en Proceso en Bienes Propios	9,959,713.19		
1239	Otros Bienes Inmuebles	0.00		
1240	Bienes Muebles	118,494,951.52		
1241	Mobiliario y Equipo de Administración	14,133,142.56		
1242	Mobiliario y Equipo Educativo y Recreativo	3,567,498.72		
1243	Equipo e Instrumental Médico y de Laboratorio	340,391.33		
1244	Vehículos y Equipo de Transporte	72,270,200.66		
1245	Equipo de Defensa y Seguridad	3,098,713.94		
1246	Maquinaria, Otros Equipos y Herramientas	17,560,498.50		
1247	Colecciones, Obras de Arte y Objetos Valiosos	7,524,505.81		
1248	Activos Biológicos	0.00		
1250	Activos Intangibles	2,828,622.51		
1251	Software	1,520,146.00		
1252	Patentes, Marcas y Derechos	0.00		
1253	Concesiones y Franquicias	720,000.00		
1254	Licencias	588,476.51		
1259	Otros Activos Intangibles	0.00		

EFE-03 CONCILIACION DEL FLUJO DE EFECTIVO

Cuenta	Nombre de la Cuenta	Saldo Final	Saldo Inicial
5500	OTROS GASTOS Y PERDIDAS EXTRAORDINARIAS	30,098,079.70	0.00
5510	Estimaciones, Depreciaciones, Deterioros, Obsolescencia y Amortizaciones	30,098,079.70	0.00
5511	Estimaciones por Pérdida o Deterioro de Activos Circulantes	0.00	0.00
5512	Estimaciones por Pérdida o Deterioro de Activo no Circulante	0.00	0.00
5513	Depreciación de Bienes Inmuebles	14,683,836.23	0.00
5514	Depreciación de Infraestructura	0.00	0.00
5515	Depreciación de Bienes Muebles	14,997,722.26	0.00
5516	Deterioro de los Activos Biológicos	0.00	0.00
5517	Amortización de Activos Intangibles	272,893.14	0.00
5518	Disminución de Bienes por pérdida, obsolescencia y deterioro	143,628.07	0.00
5520	Provisiones	0.00	0.00
5521	Provisiones de Pasivos a Corto Plazo	0.00	0.00
5522	Provisiones de Pasivos a Largo Plazo	0.00	0.00
5530	Disminución de Inventarios	0.00	0.00
5531	Disminución de Inventarios de Mercancías para Venta	0.00	0.00
5532	Disminución de Inventarios de Mercancías Terminadas	0.00	0.00
5533	Disminución de Inventarios de Mercancías en Proceso de Elaboración	0.00	0.00
5534	Disminución de Inventarios de Materias Primas, Materiales y Suministros para Producción	0.00	0.00
5535	Disminución de Almacén de Materiales y Suministros de Consumo	0.00	0.00
5540	Aumento por Insuficiencia de Estimaciones por Pérdida o Deterioro u Obsolescencia	0.00	0.00
5541	Aumento por Insuficiencia de Estimaciones por Pérdida o Deterioro u Obsolescencia	0.00	0.00
5550	Aumento por Insuficiencia de Provisiones	0.00	0.00
5551	Aumento por Insuficiencia de Provisiones	0.00	0.00
5590	Otros Gastos	0.00	0.00
5591	Gastos de Ejercicios Anteriores	0.00	0.00
5592	Pérdidas por Responsabilidades	0.00	0.00
5593	Bonificaciones y Descuentos Otorgados	0.00	0.00
5594	Diferencias por Tipo de Cambio Negativas en Efectivo y Equivalentes	0.00	0.00
5595	Diferencias de Cotizaciones Negativas en Valores Negociables	0.00	0.00
5596	Resultado por Posición Monetaria	0.00	0.00
5597	Pérdidas por Participación Patrimonial	0.00	0.00
5599	Otros Gastos Varios	0.00	0.00
5600	INVERSIÓN PÚBLICA	51,181,859.50	56,012,281.35
5610	Inversión Pública no Capitalizable	51,181,859.50	0.00
5611	Construcción en Bienes no Capitalizable	51,181,859.50	0.00

MUNICIPIO SAN FRANCISCO DEL RINCON

Conciliación entre los Ingresos Presupuestarios y Contables

Correspondiente del 1 de Enero al AL 31 DE DICIEMBRE DEL 2018

(Cifras en pesos)

1. Ingresos Presupuestarios		589,572,806.15
2. Más ingresos contables no presupuestarios		0.00
Incremento por variación de inventarios	0.00	
Disminución del exceso de estimaciones por pérdida o deterioro u obsolescencia	0.00	
Disminución del exceso de provisiones	0.00	
Otros ingresos y beneficios varios	0.00	
Otros ingresos contables no presupuestarios	0.00	
3. Menos ingresos presupuestarios no contables		107,026,093.50
Productos de capital	0.00	
Aprovechamientos capital	0.00	
Ingresos derivados de financiamientos	107,026,093.50	
Otros ingresos presupuestarios no contables	0.00	
4. Ingresos Contables (4 = 1 + 2 - 3)		482,546,712.65

MUNICIPIO SAN FRANCISCO DEL RINCON

Conciliación entre los Egresos Presupuestarios y los Gastos Contables

Correspondiente del 1 de Enero al AL 31 DE DICIEMBRE DEL 2018

1. Total de egresos (presupuestarios)		503,204,586.30
2. Menos egresos presupuestarios no contables		188,201,243.84
Mobiliario y equipo de administración	1,232,891.17	
Mobiliario y equipo educacional y recreativo	754,571.68	
Equipo e instrumental médico y de laboratorio	19,720.00	
Vehículos y equipo de transporte	11,739,524.73	
Equipo de defensa y seguridad	66,843.20	
Maquinaria, otros equipos y herramientas	461,072.29	
Activos biológicos	0.00	
Bienes inmuebles	153,046,661.26	
Activos intangibles	123,500.78	
Obra pública en bienes propios	14,574,190.73	
Acciones y participaciones de capital	0.00	
Compra de títulos y valores	0.00	
Inversiones en fideicomisos, mandatos y otros análogos	0.00	
Provisiones para contingencias y otras erogaciones especiales	0.00	
Amortización de la deuda pública	6,182,268.00	
Adeudos de ejercicios fiscales anteriores (ADEFAS)	0.00	
Otros egresos presupuestales no contables	0.00	
3. Más gastos contables no presupuestales		30,098,079.70
Estimaciones, depreciaciones, deterioros, obsolescencia y amortizaciones	30,098,079.70	
Provisiones	0.00	
Disminución de inventarios	0.00	
Aumento por insuficiencia de estimaciones por pérdida o deterioro u obsolescencia	0.00	
Aumento por insuficiencia de provisiones	0.00	
Otros gastos	0.00	
Otros gastos contables no presupuestales	0.00	
4. Total de Gasto Contable (4 = 1 - 2 + 3)		345,101,422.16

MUNICIPIO SAN FRANCISCO DEL RINCÓN
ESTADO ANALÍTICO DE INGRESOS
DEL 1 DE ENERO AL 31 DE DICIEMBRE DEL 2018

Rubro de Ingresos	Ingresos					Diferencia
	Estimado	Ampliaciones y Reducciones	Modificado	Devengado	Recaudado	
	(1)	(2)	(3 = 1 + 2)	(4)	(5)	
Impuestos	47,424,888.45	15,005,502.75	62,430,391.20	51,450,956.06	51,450,956.06	4,026,067.61
Cuotas y Aportaciones de Seguridad Social	0.00	0.00	0.00	0.00	0.00	0.00
Contribuciones de Mejoras	750,000.00	16,807.00	766,807.00	279,728.00	279,728.00	-470,272.00
Derechos	14,699,080.97	30,595,248.01	45,294,328.98	38,297,766.59	38,297,766.59	23,598,685.62
Productos	2,943,647.67	2,332,970.79	5,276,618.46	3,901,979.78	3,901,979.78	958,332.11
Corriente	2,943,647.67	2,332,970.79	5,276,618.46	3,901,979.78	3,901,979.78	958,332.11
Capital	0.00	0.00	0.00	0.00	0.00	0.00
Aprovechamientos	5,455,018.76	178,363.77	5,633,382.53	3,942,227.04	3,942,227.04	-1,512,791.72
Corriente	5,455,018.76	178,363.77	5,633,382.53	3,942,227.04	3,942,227.04	-1,512,791.72
Capital	0.00	0.00	0.00	0.00	0.00	0.00
No comprendidos en las fracciones de la Ley de Ingresos causadas en ejercicios fiscales anteriores pendientes de liquidación o pago	0.00	0.00	0.00	0.00	0.00	0.00
Ingresos por Ventas de Bienes y Servicios	0.00	0.00	0.00	0.00	0.00	0.00
Participaciones y Aportaciones	226,206,537.74	222,605,937.33	448,812,475.07	384,674,055.18	384,674,055.18	158,467,517.44
Transferencias, Asignaciones, Subsidios y Otras Ayudas	0.00	0.00	0.00	0.00	0.00	0.00
Ingresos Derivados de Financiamientos	0.00	123,570,037.18	123,570,037.18	107,026,093.50	107,026,093.50	107,026,093.50
			0.00			
Total	297,479,173.59	394,304,866.83	691,784,040.42	589,572,806.15	589,572,806.15	292,093,632.56

Estado Analítico de Ingresos Por Fuente de Financiamiento	Ingresos					Diferencia
	Estimado	Ampliaciones y Reducciones	Modificado	Devengado	Recaudado	
	(1)	(2)	(3 = 1 + 2)	(4)	(5)	
Ingresos del Gobierno	297,479,173.59	270,734,829.65	568,214,003.24	482,546,712.65	482,546,712.65	185,067,539.06
Impuestos	47,424,888.45	15,005,502.75	62,430,391.20	51,450,956.06	51,450,956.06	4,026,067.61
Contribuciones de Mejoras	750,000.00	16,807.00	766,807.00	279,728.00	279,728.00	-470,272.00
Derechos	14,699,080.97	30,595,248.01	45,294,328.98	38,297,766.59	38,297,766.59	23,598,685.62
Productos	2,943,647.67	2,332,970.79	5,276,618.46	3,901,979.78	3,901,979.78	958,332.11
Corriente	2,943,647.67	2,332,970.79	5,276,618.46	3,901,979.78	3,901,979.78	958,332.11
Capital	0.00	0.00	0.00	0.00	0.00	0.00
Aprovechamientos	5,455,018.76	178,363.77	5,633,382.53	3,942,227.04	3,942,227.04	-1,512,791.72
Corriente	5,455,018.76	178,363.77	5,633,382.53	3,942,227.04	3,942,227.04	-1,512,791.72
Capital	0.00	0.00	0.00	0.00	0.00	0.00
No comprendidos en las fracciones de la Ley de Ingresos causadas en ejercicios fiscales anteriores pendientes de liquidación o pago	0.00	0.00	0.00	0.00	0.00	0.00
Participaciones y Aportaciones	226,206,537.74	222,605,937.33	448,812,475.07	384,674,055.18	384,674,055.18	158,467,517.44
Transferencias, Asignaciones, Subsidios y Otras Ayudas	0.00	0.00	0.00	0.00	0.00	0.00
Ingresos de Organismos y Empresas	0.00	0.00	0.00	0.00	0.00	0.00
Cuotas y Aportaciones de Seguridad Social	0.00	0.00	0.00	0.00	0.00	0.00
Ingresos por Ventas de Bienes y Servicios	0.00	0.00	0.00	0.00	0.00	0.00
Transferencias, Asignaciones, Subsidios y Otras Ayudas	0.00	0.00	0.00	0.00	0.00	0.00
Ingresos derivados de financiamiento	0.00	123,570,037.18	123,570,037.18	107,026,093.50	107,026,093.50	107,026,093.50
Ingresos Derivados de Financiamientos	0.00	123,570,037.18	123,570,037.18	107,026,093.50	107,026,093.50	107,026,093.50
Total	297,479,173.59	394,304,866.83	691,784,040.42	589,572,806.15	589,572,806.15	292,093,632.56

Bajo protesta de decir verdad declaramos que los Estados Financieros y sus Notas son razonablemente correctos y responsabilidad del emisor

Ingresos Excedentes



C.P. CARLOS SIERRA LOPEZ
 RESPONSABLE DEL AREA ADMINISTRATIVA



C.P. JAVIER CASILLAS SALDANA
 TITULAR DE LA ENTIDAD


MUNICIPIO SAN FRANCISCO DEL RINCON
ESTADO ANALÍTICO DEL EJERCICIO DEL PRESUPUESTO DE EGRESOS
Clasificación por Objeto del Gasto (Capítulo y Concepto)
Del 1 de Enero al AL 31 DE DICIEMBRE DEL 2018

Concepto	Egresos						Subejercicio
	Aprobado	Ampliaciones/ (Reducciones)	Modificado	Devengado	Pagado		
	1	2	3 = (1 + 2)	4	5	6 = (3 - 4)	
Servicios Personales	161,398,801.24	-1,465,936.90	159,932,864.34	149,885,680.56	147,680,882.73	10,047,183.78	
Remuneraciones al Personal de Carácter Permanente	102,529,435.80	-4,096,873.93	98,432,561.87	94,758,321.72	94,758,321.72	3,674,240.15	
Remuneraciones al Personal de Carácter Transitorio	6,486,170.88	1,170,989.26	7,657,160.14	5,899,793.27	5,868,293.27	1,757,366.87	
Remuneraciones Adicionales y Especiales	18,728,270.40	42,856.30	18,771,126.70	17,253,513.71	17,253,513.71	1,517,612.99	
Seguridad Social	17,779,529.24	0.00	17,779,529.24	15,684,974.95	13,918,235.59	2,094,554.29	
Otras Prestaciones Sociales y Económicas	15,875,394.92	1,417,091.47	17,292,486.39	16,289,076.91	15,882,518.44	1,003,409.48	
Provisiones	0.00	0.00	0.00	0.00	0.00	0.00	
Pago de Estímulos a Servidores Públicos	0.00	0.00	0.00	0.00	0.00	0.00	
Materiales Y Suministros	28,651,814.29	20,357,129.93	49,008,944.22	46,635,604.24	46,333,808.79	2,373,339.98	
Materiales de Administración, Emisión de Documentos y Artículos Oficiales	2,331,916.27	896,582.01	3,228,498.28	2,858,357.71	2,808,913.59	370,140.57	
Alimentos y Utensilios	1,266,700.08	-78,716.60	1,187,983.48	1,111,900.42	1,106,722.42	76,083.06	
Materias Primas y Materiales de Producción y Comercialización	48,500.00	15,250.00	63,750.00	61,354.00	61,354.00	2,396.00	
Materiales y Artículos de Construcción y de Reparación	3,591,058.82	9,150,846.51	12,741,905.33	12,450,368.68	12,377,103.81	291,536.65	
Productos Químicos, Farmacéuticos y de Laboratorio	504,520.00	34,633.07	539,153.07	500,897.35	496,685.35	38,255.72	
Combustibles, Lubrificantes y Aditivos	16,852,309.12	8,571,394.97	25,423,704.09	24,161,342.51	24,023,843.92	1,262,361.58	
Vestuario, Blancos, Prendas de Protección y Artículos Deportivos	688,500.00	873,271.48	1,561,771.48	1,544,372.21	1,538,572.21	17,399.27	
Materiales y Suministros Para Seguridad	500.00	146,543.81	147,043.81	146,542.95	146,542.95	500.86	
Herramientas, Refacciones y Accesorios Menores	3,367,810.00	747,324.68	4,115,134.68	3,800,468.41	3,774,070.54	314,666.27	
Herramientas Generales	29,730,000.59	24,644,405.77	54,374,406.36	50,462,298.08	47,478,514.97	3,912,108.28	
Servicios Básicos	13,817,629.67	14,655,883.88	28,473,513.55	26,660,011.95	24,182,238.61	1,813,501.60	
Servicios de Arrendamiento	919,000.00	488,783.55	1,407,783.55	1,193,020.36	1,150,400.80	214,763.19	
Servicios Profesionales, Científicos, Técnicos y Otros Servicios	687,539.92	5,632,685.55	6,320,225.47	6,145,995.64	6,145,995.64	174,229.83	
Servicios Financieros, Bancarios y Comerciales	2,687,771.00	-355,602.93	2,332,168.07	2,205,638.84	2,204,695.64	126,529.23	
Servicios de Instalación, Reparación, Mantenimiento y Conservación	3,312,700.00	1,673,301.31	4,986,001.31	4,581,360.51	4,552,873.50	404,640.80	
Servicios de Comunicación Social y Publicidad.	3,019,500.00	1,009,417.24	4,028,917.24	3,443,721.35	3,399,061.35	585,195.89	
Servicios de Traslado y Viáticos	390,300.00	62,106.95	452,406.95	341,101.08	338,495.08	111,305.87	
Servicios Oficiales	3,193,900.00	687,599.60	3,881,499.60	3,437,603.56	3,422,752.56	443,896.04	
Otros Servicios Generales	1,701,660.00	790,230.62	2,491,890.62	2,453,844.79	2,082,001.79	38,045.83	
Transferencias, Asignaciones, Subsidios Y Otras Ayudas	36,778,684.28	26,209,162.87	62,987,847.15	61,078,029.10	61,074,029.27	1,909,818.05	
Transferencias Internas y Asignaciones al Sector Público	25,403,864.28	172,664.36	25,576,528.64	25,576,527.78	25,576,527.78	0.86	
Transferencias al Resto del Sector Público	0.00	27,930.00	27,930.00	27,390.00	27,390.00	540.00	
Subsidios y Subvenciones	0.00	0.00	0.00	0.00	0.00	0.00	
Ayudas Sociales	11,374,820.00	26,008,568.51	37,383,388.51	35,474,111.32	35,470,111.49	1,909,277.19	
Pensiones y Jubilaciones	0.00	0.00	0.00	0.00	0.00	0.00	
Transferencias a Fideicomisos, Mandatos y Otros Análogos	0.00	0.00	0.00	0.00	0.00	0.00	
Transferencias a la Seguridad Social	0.00	0.00	0.00	0.00	0.00	0.00	
Donativos	0.00	0.00	0.00	0.00	0.00	0.00	
Transferencias al Exterior	0.00	0.00	0.00	0.00	0.00	0.00	
Bienes Muebles, Inmuebles E Intangibles	2,676,600.00	12,731,069.32	15,407,669.32	14,398,123.85	14,398,123.85	1,009,545.47	
Mobiliario y Equipo de Administración	1,044,100.00	737,421.35	1,781,521.35	1,232,891.17	1,232,891.17	548,630.18	

Mobiliario y Equipo Educativo y Recreativo	242,000.00	562,587.91	804,587.91	754,571.68	754,571.68	754,571.68	50,016.23
Equipo e Instrumental Médico y de Laboratorio	0.00	22,500.00	22,500.00	19,720.00	19,720.00	19,720.00	2,780.00
Vehículos y Equipo de Transporte	605,000.00	11,189,241.28	11,794,241.28	11,739,524.73	11,739,524.73	11,739,524.73	54,716.55
Equipo de Defensa y Seguridad	0.00	67,000.00	67,000.00	66,843.20	66,843.20	66,843.20	156.80
Maquinaria, Otros Equipos y Herramientas	591,000.00	169,896.00	760,896.00	461,072.29	461,072.29	461,072.29	299,823.71
Activos Biológicos	0.00	0.00	0.00	0.00	0.00	0.00	0.00
Bienes Inmuebles	0.00	0.00	0.00	0.00	0.00	0.00	0.00
Activos Intangibles	194,500.00	-17,577.22	176,922.78	123,500.78	123,500.78	123,500.78	53,422.00
Inversión Pública	23,976,205.19	306,131,298.32	330,107,503.51	167,920,851.99	167,920,851.99	165,359,648.82	162,486,651.52
Obra Pública en Bienes de Dominio Público	12,885,052.41	292,377,245.42	305,262,297.83	146,507,934.90	146,507,934.90	144,582,080.47	158,754,362.93
Obra Pública en Bienes Propios	11,067,152.78	6,566,018.89	17,633,171.67	14,574,190.73	14,574,190.73	14,238,841.99	3,058,980.94
Proyectos Productivos y Acciones de Fomento	24,000.00	7,188,034.01	7,212,034.01	6,538,726.36	6,538,726.36	6,538,726.36	673,307.65
Inversiones Financieras Y Otras Provisiones	2,000,000.00	-1,822,978.46	177,021.54	0.00	0.00	0.00	177,021.54
Inversiones Para el Fomento de Actividades Productivas.	0.00	0.00	0.00	0.00	0.00	0.00	0.00
Acciones y Participaciones de Capital	0.00	0.00	0.00	0.00	0.00	0.00	0.00
Compra de Títulos y Valores	0.00	0.00	0.00	0.00	0.00	0.00	0.00
Concesión de Préstamos	0.00	0.00	0.00	0.00	0.00	0.00	0.00
Inversiones en Fideicomisos, Mandatos y Otros Análogos	0.00	0.00	0.00	0.00	0.00	0.00	0.00
Otras Inversiones Financieras	0.00	0.00	0.00	0.00	0.00	0.00	0.00
Provisiones para Contingencias y Otras Erogaciones Especiales	2,000,000.00	-1,822,978.46	177,021.54	0.00	0.00	0.00	177,021.54
Participaciones Y Aportaciones	100,000.00	10,494,163.58	10,594,163.58	3,955,378.08	3,955,378.08	3,955,378.08	6,638,785.50
Participaciones	0.00	0.00	0.00	0.00	0.00	0.00	0.00
Aportaciones	0.00	0.00	0.00	0.00	0.00	0.00	0.00
Convenios	100,000.00	10,494,163.58	10,594,163.58	3,955,378.08	3,955,378.08	3,955,378.08	6,638,785.50
Deuda Pública	12,167,068.00	-2,998,447.60	9,168,620.40	9,168,620.40	9,168,620.40	9,168,620.40	0.00
Amortización de la Deuda Pública	8,982,268.00	-2,800,000.00	6,182,268.00	6,182,268.00	6,182,268.00	6,182,268.00	0.00
Intereses de la Deuda Pública	3,184,800.00	-198,447.60	2,986,352.40	2,986,352.40	2,986,352.40	2,986,352.40	0.00
Comisiones de la Deuda Pública	0.00	0.00	0.00	0.00	0.00	0.00	0.00
Gastos de la Deuda Pública	0.00	0.00	0.00	0.00	0.00	0.00	0.00
Costo por Coberturas	0.00	0.00	0.00	0.00	0.00	0.00	0.00
Apoyos Financieros	0.00	0.00	0.00	0.00	0.00	0.00	0.00
Adeudos de Ejercicios Fiscales Anteriores (Adefas)	0.00	0.00	0.00	0.00	0.00	0.00	0.00
Total del Gasto	297,479,173.59	394,279,866.83	691,759,040.42	503,204,586.30	495,449,006.91	495,449,006.91	188,554,454.12



C.P. CARLOS SIERRA LOPEZ
RESPONSABLE DEL AREA ADMINISTRATIVA



C.P. JAVIER CASILLAS
SALDANA

MUNICIPIO SAN FRANCISCO DEL RINCÓN
ESTADO ANALÍTICO DEL EJERCICIO DEL PRESUPUESTO DE EGRESOS
 Clasificación Económica (por Tipo de Gasto)
 Del 1 de Enero al AL 31 DE DICIEMBRE DEL 2018

Concepto	Egresos					
	Aprobado	Ampliaciones/ (Reducciones)	Modificado	Devengado	Pagado	Subejercicio
	1	2	3 = (1 + 2)	4	5	6 = (3 - 4)
Gasto Corriente	259,744,100.40	69,546,314.07	329,290,414.47	311,047,964.38	305,553,588.16	18,242,450.09
Gasto de Capital	28,752,805.19	327,533,552.76	356,286,357.95	185,974,353.92	183,713,150.75	170,312,004.03
Amortización de la Deuda y Disminución de Pasivos	8,982,268.00	-2,800,000.00	6,182,268.00	6,182,268.00	6,182,268.00	0.00
Pensiones y Jubilaciones	0.00	0.00	0.00	0.00	0.00	0.00
Participaciones	0.00	0.00	0.00	0.00	0.00	0.00
Total del Gasto	297,479,173.59	394,279,866.83	691,759,040.42	503,204,586.30	495,449,006.91	188,554,454.12

Carlos Sierra Lopez

C.P. CARLOS SIERRA LOPEZ
 RESPONSABLE DEL AREA ADMINISTRATIVA

C.P. Javier Casillas Saldana
 C.P. JAVIER CASILLAS SALDAÑA
 TITULAR DE LA ENTIDAD

MUNICIPIO SAN FRANCISCO DEL RINCON
ESTADO ANALÍTICO DEL EJERCICIO DEL PRESUPUESTO DE EGRESOS
 Clasificación Administrativa
 Del 1 de Enero al AL 31 DE DICIEMBRE DEL 2018

Concepto	Egresos					Subejercicio 6 = (3 - 4)
	Aprobado	Ampliaciones/ (Reducciones)	Modificado	Devengado	Pagado	
	1	2	3 = (1 + 2)	4	5	
SINDICO H. AYUNTAMIENTO	674,899.82	-50,000.00	624,899.82	589,495.41	589,495.41	35,404.41
REGIDORES	5,744,214.31	4,530.00	5,748,744.31	5,226,718.79	5,208,373.28	522,025.52
DESPACHO DEL PRESIDENTE	1,218,114.84	20,470.00	1,238,584.84	1,206,634.26	1,206,634.26	31,950.58
PRESIDENCIA MUNICIPAL	34,105,141.09	8,391,080.40	42,496,221.49	35,871,334.32	35,826,817.11	6,624,887.17
DIRECCION DE PERSONAL Y DESARROLLO	30,686,467.46	51,169.05	30,737,636.51	27,347,563.33	25,116,952.02	3,390,073.18
REGLAMENTOS, FISCALIZACION Y CONTROL	1,738,292.27	345,100.00	2,083,392.27	2,032,668.38	2,025,670.25	50,723.89
COMUNICACION SOCIAL	3,371,112.03	5,676.77	3,376,788.80	2,977,900.36	2,974,012.51	398,888.44
SECRETARIA DEL H. AYUNTAMIENTO	2,162,505.10	20,000.00	2,182,505.10	1,751,738.70	1,746,295.71	430,766.40
JURIDICO	1,493,998.20	0.00	1,493,998.20	1,380,775.99	1,376,065.15	113,222.21
COORDINACION DE ATENCION A LA JUVENTUD	2,123,950.86	213,804.77	2,337,755.63	2,150,002.79	2,145,695.09	187,752.84
ARCHIVO HISTORICO Y MUSEO	625,861.03	409,661.99	1,035,523.02	872,290.25	868,997.97	163,232.77
TESORERIA MUNICIPAL	23,621,936.86	15,665,309.02	39,287,245.88	37,570,947.13	35,084,765.06	1,176,298.75
PREDIAL Y CATASTRO	3,394,240.38	18,000.00	3,412,240.38	3,266,631.40	3,249,212.75	145,608.98
DESARROLLO SOCIAL Y HUMANO	5,608,777.82	4,911,379.08	10,520,156.90	8,544,183.47	8,531,077.06	1,975,973.43
CONTRALORIA MUNICIPAL	2,274,123.66	0.00	2,274,123.66	1,781,990.03	1,776,521.04	497,133.63
SECRETARIA PARTICULAR	1,011,694.12	-67,787.97	943,906.15	836,636.71	833,626.35	107,269.44
DEPARTAMENTO DE INFORMATICA	2,252,797.35	300,000.00	2,552,797.35	2,200,583.73	2,194,982.12	352,213.62
PROTECCION CIVIL	2,962,805.60	250,000.00	3,212,805.60	3,145,132.70	3,125,527.31	67,672.90
ADQUISICIONES	1,361,300.43	0.00	1,361,300.43	1,311,710.63	1,307,151.24	49,589.80
ATENCION CIUDADANA	1,303,582.13	0.00	1,303,582.13	1,163,205.57	1,161,650.43	140,376.56
SEGURIDAD PUBLICA	60,534,846.73	3,806,561.63	64,341,408.36	63,107,257.69	63,042,443.10	1,234,150.67
TRANSPORTE MUNICIPAL	2,568,146.65	3,494,009.60	6,062,156.25	5,700,857.24	5,674,344.96	361,299.01
DESARROLLO URBANO	3,462,414.63	1,209,132.53	4,671,547.16	4,149,925.37	4,134,857.85	521,621.79
MEDIO AMBIENTE Y ECOLOGIA	2,406,406.01	93,787.07	2,500,193.08	2,380,039.87	2,365,428.45	120,153.21
DIRECCION DE OBRAS PUBLICAS	5,236,603.40	322,843.78	5,559,447.18	5,450,565.40	5,432,282.00	108,881.78
OBRAS PUBLICAS INVERSION	32,611,620.51	319,291,357.05	351,902,977.56	189,201,544.46	186,916,782.78	162,701,433.10
FOMENTO CULTURAL	5,994,257.37	916,186.41	6,910,443.78	6,446,780.47	6,379,347.46	463,663.31
MUSEO MUNICIPAL	472,134.46	-3,200.00	468,934.46	418,561.93	417,572.29	50,372.53
ADMINISTRACION MERCADO MPAL	2,102,395.71	1,675,166.22	3,777,561.93	3,127,673.28	3,105,917.39	649,888.65
DESARROLLO RURAL Y AGROPECUARIO	6,251,744.64	13,514,961.44	19,766,706.08	18,654,198.67	18,629,918.50	1,112,507.41
ADMON PANTEONES MUNICIPALES	1,747,176.77	0.00	1,747,176.77	1,583,658.72	1,568,826.59	163,518.05
SERVICIOS PUBLICOS MUNICIPALES	30,273,134.66	16,656,525.66	46,929,660.32	43,929,153.14	43,650,499.39	3,000,507.18
EDUCACION MUNICIPAL	7,860,827.43	376,966.37	8,237,793.80	7,971,926.03	7,957,188.91	265,867.77
DESARROLLO ECONOMICO MUNICIPAL	1,704,961.07	2,216,500.00	3,921,461.07	3,750,089.71	3,746,211.20	171,371.36
JUZGADO ADMINISTRATIVO MPAL	647,657.23	0.00	647,657.23	514,491.91	511,332.77	133,165.32
SALUD MUNICIPAL	5,223,584.81	0.00	5,223,584.81	4,880,616.36	4,860,269.54	342,968.45
COORD. DE LA MUJER	645,446.15	220,675.96	866,122.11	709,102.10	706,261.61	157,020.01
Total del Gasto	297,479,173.59	394,279,866.83	691,759,040.42	503,204,586.30	495,449,006.91	188,554,454.12

Gobierno (Federal/Estatal/Municipal) de MUNICIPIO SAN FRANCISCO DEL RINCON
Estado Analítico del Ejercicio del Presupuesto de Egresos
Clasificación Administrativa
Del 1 de Enero al AL 31 DE DICIEMBRE DEL 2018

Concepto	Egresos					Subejercicio 6 = (3 - 4)
	Aprobado	Ampliaciones/ (Reducciones)	Modificado	Devengado	Pagado	
	1	2	3 = (1 + 2)	4	5	
Poder Ejecutivo	0.00	0.00	0.00	0.00	0.00	0.00
Poder Legislativo	0.00	0.00	0.00	0.00	0.00	0.00
Poder Judicial	0.00	0.00	0.00	0.00	0.00	0.00
Organos Autónomos	0.00	0.00	0.00	0.00	0.00	0.00
Total del Gasto	0.00	0.00	0.00	0.00	0.00	0.00

Sector Paraestatal del Gobierno (Federal/Estatal/Municipal) de MUNICIPIO SAN FRANCISCO DEL RINCON
Estado Analítico del Ejercicio del Presupuesto de Egresos
Clasificación Administrativa
Del 1 de Enero al AL 31 DE DICIEMBRE DEL 2018

Concepto	Egresos					Subejercicio 6 = (3 - 4)
	Aprobado	Ampliaciones/ (Reducciones)	Modificado	Devengado	Pagado	
	1	2	3 = (1 + 2)	4	5	
Entidades Paraestatales y Fideicomisos No Empresariales y No Financieros	0.00	0.00	0.00	0.00	0.00	0.00
Instituciones Públicas de la Seguridad Social	0.00	0.00	0.00	0.00	0.00	0.00
Entidades Paraestatales Empresariales No Financieras con Participación Estatal Mayoritaria	0.00	0.00	0.00	0.00	0.00	0.00
Fideicomisos Empresariales No Financieros con Participación Estatal Mayoritaria	0.00	0.00	0.00	0.00	0.00	0.00
Entidades Paraestatales Empresariales Financieras Monetarias con Participación Estatal Mayoritaria	0.00	0.00	0.00	0.00	0.00	0.00
Entidades Paraestatales Financieras No Monetarias con Participación Estatal Mayoritaria	0.00	0.00	0.00	0.00	0.00	0.00
Fideicomisos Financieros Públicos con Participación Estatal Mayoritaria	0.00	0.00	0.00	0.00	0.00	0.00
Total del Gasto	0.00	0.00	0.00	0.00	0.00	0.00



C.P. CARLOS SIERRA LOPEZ
 RESPONSABLE DEL AREA ADMINISTRATIVA



C.P. JAVIER CASILLAS
 SALDAÑA

MUNICIPIO SAN FRANCISCO DEL RINCON
ESTADO ANALITICO DEL EJERCICIO DEL PRESUPUESTO DE EGRESOS
Clasificación Funcional (Finalidad y Función)
Del 1 de Enero al 31 DE DICIEMBRE DEL 2018

Concepto	Egresos						Subejercicio 6 = (3 - 4)
	Aprobado	Ampliaciones/ (Reducciones)	Modificado	Devengado	Pagado		
	1	2	3 = (1 + 2)	4	5		
Gobierno	180,619,367.76	28,109,430.01	208,728,797.77	192,434,849.04	187,727,369.60	16,293,948.73	
Legislación	0.00	0.00	0.00	0.00	0.00	0.00	
Justicia	647,657.23	0.00	647,657.23	514,491.91	511,332.77	133,165.32	
Coordinación de la Política de Gobierno	49,988,273.27	7,510,862.03	57,499,135.30	49,033,099.38	48,950,048.34	8,466,035.92	
Relaciones Exteriores	0.00	0.00	0.00	0.00	0.00	0.00	
Asuntos Financieros y Hacendarios	27,016,177.24	13,396,966.12	40,413,143.36	38,551,235.63	36,274,213.59	1,861,907.73	
Seguridad Nacional	0.00	0.00	0.00	0.00	0.00	0.00	
Asuntos de Orden Público y de Seguridad Interior	63,497,652.33	6,756,756.04	70,254,408.37	68,952,584.80	68,868,164.82	1,301,823.57	
Otros Servicios Generales	39,469,607.69	444,845.82	39,914,453.51	35,383,437.32	33,123,610.08	4,531,016.19	
Desarrollo Social	110,848,405.84	352,694,363.17	463,542,769.01	292,713,412.63	289,702,701.60	170,829,356.38	
Protección Ambiental	16,313,086.97	38,726,384.46	55,039,471.43	45,278,521.98	45,169,302.27	9,760,949.45	
Vivienda y Servicios a la Comunidad	71,589,256.76	283,237,987.29	354,827,244.05	198,936,965.83	196,484,770.31	155,890,278.22	
Salud	5,223,584.81	0.00	5,223,584.81	4,880,616.36	4,860,269.54	342,968.45	
Recreación, Cultura y Otras Manifestaciones Sociales	8,510,123.12	10,401,708.78	18,911,831.90	16,914,804.45	16,836,020.67	1,997,027.45	
Educación	6,442,957.17	1,410,726.45	7,853,683.62	7,524,845.42	7,517,177.15	328,838.20	
Protección Social	0.00	18,483,075.46	18,483,075.46	16,318,553.70	15,983,204.96	2,164,521.76	
Otros Asuntos Sociales	2,769,397.01	434,480.73	3,203,877.74	2,859,104.89	2,851,966.70	344,772.85	
Desarrollo Económico	6,011,399.99	13,476,073.65	19,487,473.64	18,056,324.63	18,018,935.71	1,431,149.01	
Asuntos Económicos, Comerciales y Laborales en General	3,443,253.34	1,563,100.00	5,006,353.34	4,784,258.09	4,773,381.45	222,095.25	
Agropecuaria, Silvicultura, Pesca y Caza	0.00	2,410,000.00	2,410,000.00	2,085,000.00	2,085,000.00	325,000.00	
Combustibles y Energía	0.00	4,096,327.04	4,096,327.04	4,088,506.80	4,088,506.80	7,820.24	
Minería, Manufacturas y Construcción	0.00	0.00	0.00	0.00	0.00	0.00	
Transporte	2,568,146.65	3,494,009.60	6,062,156.25	5,700,857.24	5,674,344.96	361,299.01	
Comunicaciones	0.00	0.00	0.00	0.00	0.00	0.00	
Turismo	0.00	998,500.00	998,500.00	998,500.00	998,500.00	0.00	
Ciencia, Tecnología e Innovación	0.00	0.00	0.00	0.00	0.00	0.00	
Otras Industrias y Otros Asuntos Económicos	0.00	914,137.01	914,137.01	399,202.50	399,202.50	514,934.51	
Otras no Clasificadas en Funciones Anteriores	0.00	0.00	0.00	0.00	0.00	0.00	
Transacciones de la Deuda Pública / Costo Financiero de la Deuda	0.00	0.00	0.00	0.00	0.00	0.00	
Transferencias, Participaciones y Aportaciones Entre Diferentes Niveles y							
Ordenes de Gobierno	0.00	0.00	0.00	0.00	0.00	0.00	
Saneamiento del Sistema Financiero	0.00	0.00	0.00	0.00	0.00	0.00	
Adeudos de Ejercicios Fiscales Anteriores	0.00	0.00	0.00	0.00	0.00	0.00	
Total del Gasto	297,479,173.59	394,279,866.83	691,759,040.42	503,204,586.30	495,449,006.91	188,554,454.12	


C.P. CARLOS SIERRA LÓPEZ

RESPONSABLE DEL AREA ADMINISTRATIVA


C.P. JAVIER CASILLAS
SALDAÑA